

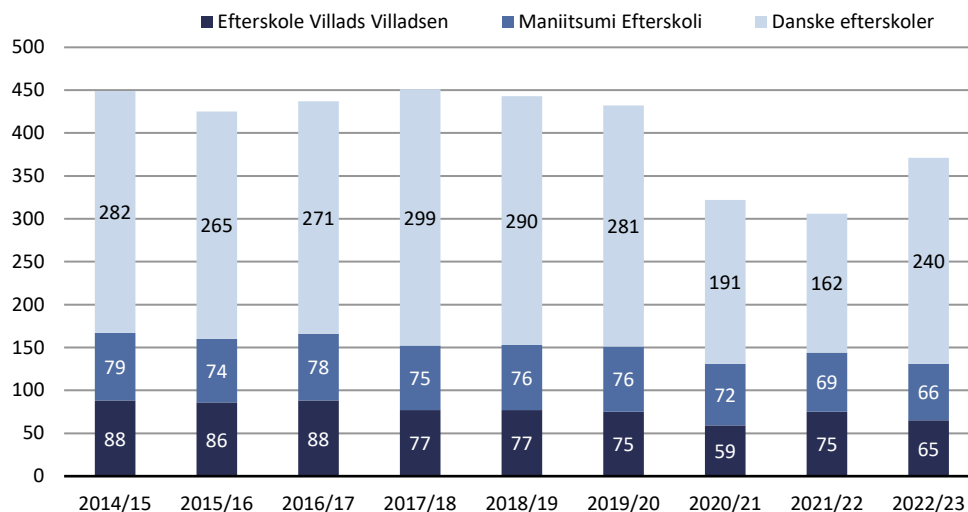
## Efterskoleforløb 2022-2023

### 69 pct. gennemfører efterskoleophold i 2022/2023

Samlet var der 371 påbegyndte forløb, og 115 afbrud. Dette giver en samlet gennemførselsrate på 69 pct., hvor den de foregående år har ligget mellem 75 og 60 pct.

Efterskoleforløbene i skoleåret 2020/21 samt 2012/2022 var i høj grad præget af den globale COVID-19 pandemi.

**Figur 1. Antal påbegyndte efterskoleophold efter skole, 2014/15-2022/23**



Kilde: Grønlands Statistik- se tal i Statistikbanken (<https://bank.stat.gl/UDESDF>).

Der er plads til henholdsvis 80 elever på Efterskole Villads Villadsen og 70 elever i Maniitsumi Efterskoli. Antallet af elever, som er startet på efterskolerne, kan være større end kapaciteten, da nye elever kan starte når andre har afbrudt opholdet.

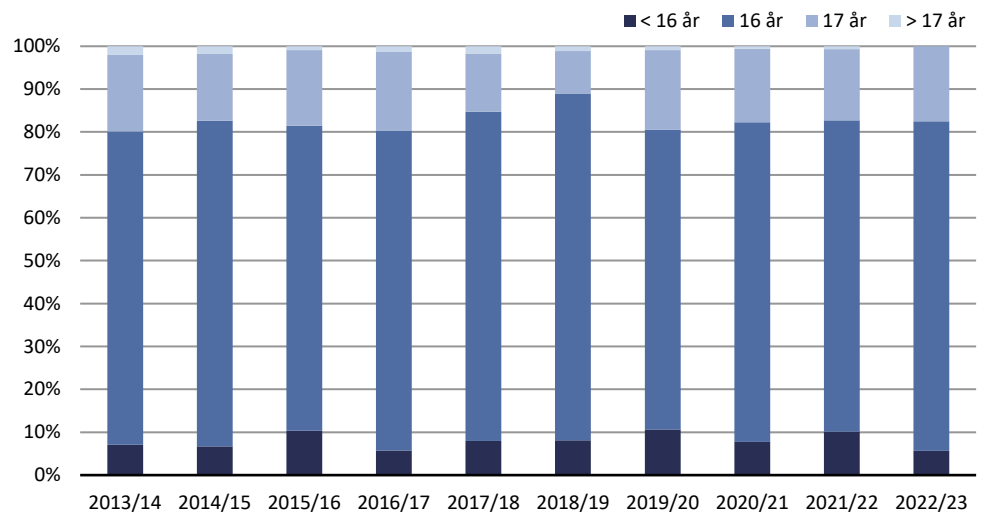
I 2022/23 er antallet af påbegyndte efterskoleophold i grønlandske efterskoler på lavere niveau sammenlignet med året før, dvs. 65 i Efterskole Villads Villadsen og 66 i Maniitsumi Efterskoli. De danske efterskoler har haft stigning på 78 påbegyndte ophold i 2022/23 i forhold til det foregående år.

### Flere yngre elever tager på efterskole

De fleste tager på efterskole det år, de fylder 16 år, hvilket for de flestes vedkommende er lige efter, de har afsluttet folkeskolen. I skoleåret 2022/23 startede 77 pct. af eleverne det år de fyldte 16 år, mens endnu 6 pct. var yngre. Det er kun i Danmark, at unge under 16 år kan tage på efterskole.

Andelen som er over 16 år, når de tager på efterskole, er på 18 pct. i 2022/23.

**Figur 2. Påbegyndte efterskoleophold inddelt efter alder, 2013/14 - 2022/23**



Note: Aldre er opgjort ved udgangen af kalenderåret.

Kilde: Grønlands Statistik- se tal i Statistikbanken (<https://bank.stat.gl/UDDESE>).

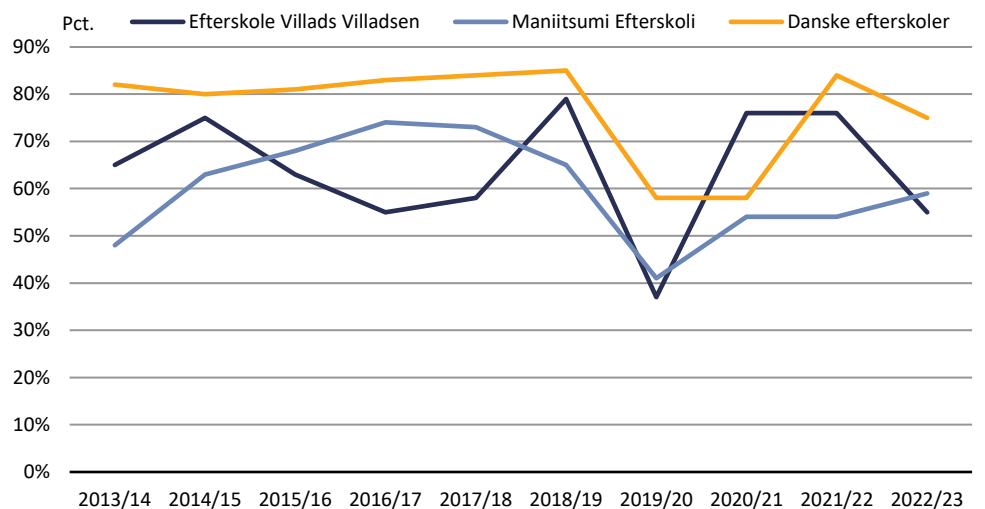
### Flere af forløbene i 2022/23 blev afbrudt

I skoleåret 2022/23 gennemførte 256 elever et efterskoleophold, svarende til 69 pct. af de påbegyndte forløb. Det er en fald på 6 pct. point i forhold til året før.

Gennemførselsraten på Efterskole Villads Villadsen ligger i 2022/23 på 55 pct., mens den i samme periode er på 59 pct. i Maniitsumi Efterskoli. Dette er lavere niveau for Efterskole Villads Villadsen og højere niveau for Maniitsumi Efterskoli som sidste år for begge skoler.

Sammenlignet med de grønlandske efterskoler har de danske efterskoler haft fald af gennemførselsprocent, og ligger i 2022/23 på 75 pct. Dette er et fald i forhold til sidste år, hvor den har ligger på 84 pct.

**Figur 3. Gennemførselsprocent opdelt efter efterskoler, 2013/14-2022/23**

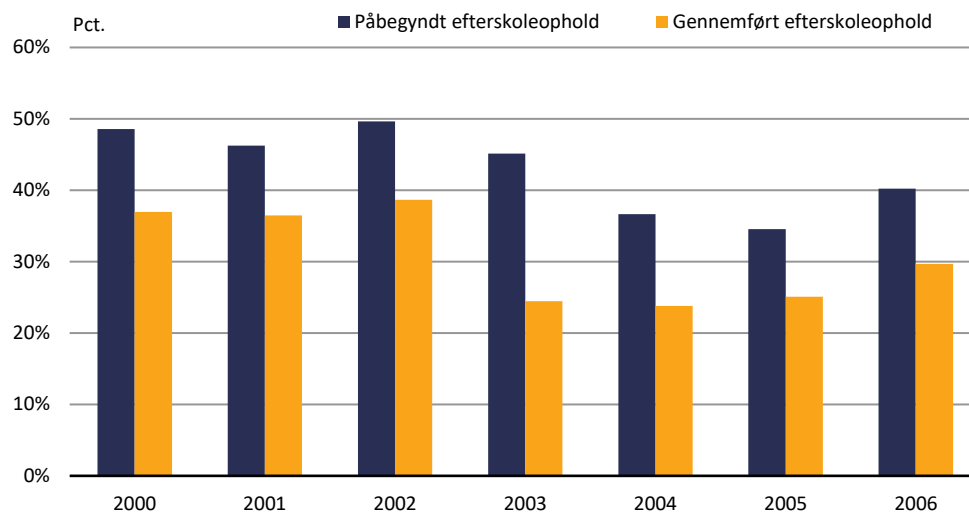


Kilde: Grønlands Statistik- se tal i Statistikbanken (<https://bank.stat.gl/UDDESF>).

## To ud af fem startet på et efterskoleophold

Nedenfor ses andelen af årgangene 2000 til 2006, der hhv. påbegyndte og gennemførte et efterskoleophold mellem skoleårene 2016/17 og 2022/23.

**Figur 4. Andel af en fødselsårgang, som har påbegyndt/gennemført et efterskoleophold, årgang 2000-2006**



Kilde: Grønlands Statistik- se tal i Statistikbanken (<https://bank.stat.gl/UDDESE>).

Blandt de unge født i år 2006 har 40 pct. startet på et efterskoleophold, mens 30 pct. har gennemført efterskoleopholdet. Antallet af personer i fødselsårgangene er faldet fra 803 i årgang 2000 til 738 i årgang 2006.

## Overblik

**Tabel 1. Antal efterskoleforløb opdelt på skole og status, 2015/16 til 2022/23**

	2015/16	2016/17	2017/18	2018/19	2019/20	2020/21	2021/22	2022/23
<b>Efterskole Villads</b>								
<b>Villadsen</b>								
Afbrudte .....	32	40	32	16	47	14	18	29
Gennemførte .....	54	48	45	61	28	45	57	36
Påbegyndte i alt .....	86	88	77	77	75	59	75	65
<b>Maniitsumi Efterskoli</b>								
Afbrudte .....	24	20	20	27	45	33	32	27
Gennemførte .....	50	58	55	49	31	39	37	39
Påbegyndte i alt .....	74	78	75	76	76	72	69	66
<b>Danske Efterskoler</b>								
Afbrudte .....	51	46	47	45	119	81	26	59
Gennemførte .....	214	225	252	245	162	110	136	181
Påbegyndte i alt .....	265	271	299	290	281	191	162	240
<b>I alt</b>								
Afbrudte .....	107	106	99	88	211	128	76	115
Gennemførte .....	318	331	352	355	221	194	230	256
Påbegyndte i alt .....	425	437	451	443	432	322	306	371

Kilde: Grønlands Statistik- se tal i Statistikbanken (<http://bank.stat.gl/UDDESEF>).

**Tabel 2. Antal personer som har påbegyndt/gennemført et efterskoleophold opgjort på fødselsår; årgang 2001-2006**

	2001	2002	2003	2004	2005	2006
Fødselsårgang i alt .....	817	838	764	778	781	738
Påbegyndte efterskoleophold .....	378	416	345	285	270	297
Gennemførte efterskoleophold .....	298	324	187	185	196	219

Kilde: Grønlands Statistik- se tal i Statistikbanken (<https://bank.stat.gl/UDDESE>).

## Metode

### Datagrundlag

Der er brugt følgende datakilder:

- Uddannelsesdepartementet register over efterskoleelever i Grønland
- Sprogcentrets register over efterskoleelever i Danmark
- Grønlands Statistiks befolkningsregister

Data for de grønlandske efterskoler findes fra skolernes opstart. Villads Villadsen efterskole åbnede i skoleåret 2009/2010 og efterskolen i Maniitsoq i skoleåret 2011/2012. Der er ikke data for gennemførte og afbrudte forløb på danske efterskoler før skoleåret 2010/2011, og derfor starter opgørelsen over forløb på de danske skoler ved dette skoleår.

### Metode

De relevante registrerede efterskoleforløb inddeles efter påbegyndte, afbrudte og gennemførte i løbet af skoleåret. En elev kan have mere end et forløb i løbet af et skoleår, da eleven ved et afbrud på én skole kan påbegynde et nyt ophold på en anden efterskole.

Alle aldre er opgjort ved udgangen af året, og inddeles i under 16 år, 16 år, 17 år og over 17 år. Ud fra Grønlands Statistiks befolkningsregister får elever tilknyttet en hjemby, som er den nyeste observation inden skolestart. De elever, der ikke optræder i befolkningsregisteret inden skolestart bliver enten registreret ved den grønlandske efterskole eller som uoplyst, hvis de går på en dansk efterskole.

Eleverne som er påbegyndt et efterskoleophold bliver også opgjort i forhold til antallet af personer i fødselsårgangen. Årgangen er opgjort på baggrund af befolkningsregisteret primo det år de fylder 14 år. Det skyldes, at de yngste efterskoleelever starter det år de fylder 15 år, og da efterskoleelever og studerende udenfor Grønland ikke indgår i befolkningsregisteret.

### Opgørelse

Eleverne inddeles efter status ultimo skoleåret, skoleår, efterskole, køn, alder og hjemby.

Derudover opgøres antallet af elever pr. fødselsår som er påbegyndt/gennemført efterskoleopholdet.

## Begrænsninger og faldgruber

En elev kan have mere end et forløb i løbet af et skoleår, da eleven ved et afbrud på én skole kan påbegynde et nyt ophold på en anden efterskole. Tallene i statistikbanken opgjort på fødselsårgang vil ændre sig hvert år, hvis flere personer fra årgangen efterfølgende starter på efterskole.

---

### Signatur forklaring:

... Oplysninger foreligger ikke  
.. Oplysninger for usikre til at angives eller diskretionshensyn  
. Tal kan efter sagens natur ikke forekomme  
0 Mindre end halvdelen af den anvendte enhed  
- Nul  
\* Foreløbigt eller anslået tal

Eventuel henvendelse

Samo Nielsen

E-mail: [snie@stat.gl](mailto:snie@stat.gl)

Uddannelse

Grønlands Statistik  
Postboks 1025 · 3900 Nuuk  
Tlf.: +299 34 57 70 · Fax: +299 34 57 90  
[www.stat.gl](http://www.stat.gl) · e-mail: [stat@stat.gl](mailto:stat@stat.gl)

